

FUNKSTEUERUNG

MEMORY Hz-SENDER



MEMORY Hz-SENDER 1-KANAL, MIT 24H-WIEDERHOLFUNKTION

VERWENDUNG:

- Einzelsteuerung
- Manuell oder Automatisch

BEZEICHNUNG	ARTIKELNR.
	x1 x10
MEMORY Hz	2008732 2008733

Geliefert mit Batterie und Wandhalterung (Schrauben nicht enthalten)

PRODUKTVORTEILE

BEDIENUNGSKOMFORT: Die Rollläden öffnen und schließen sich ganz automatisch! Dank der 24h-Memory-Wiederholfunktion schließen und öffnen sich die Rollläden automatisch und stellen sich sogar in der zuvor programmierten Lieblingsposition ein - und dies täglich zur gleichen Uhrzeit!

PRAKTISCH: Auf dem LCD-Bildschirm werden der bis zum nächsten auszuführenden Befehl verbleibende Zeitraum, die aktivierten Funktionen und ein niedriger Batteriestand angezeigt.

SICHERHEIT AUCH BEI ABWESENHEIT: dank der Funktion „Anwesenheitssimulation“, die eine zeitlich abweichende Programmierung der Uhrzeiten für Öffnen, Schließen, Beleuchtung usw. ermöglicht.

EINFACHE BEDIENUNG: Langes Drücken auf eine der Tasten (Aufwärtsbewegung, Lieblingsposition oder Abwärtsbewegung) zur gewünschten Zeit genügt, um die Programmierung, die alle 24 Stunden wiederholt wird, zu speichern.

JEDERZEIT DEAKTIVIERBARER AUTOMATISCHER MODUS: für den Übergang in den manuellen Modus mit der Taste „Select“.

ELEGANT: Das dezente und gleichzeitig moderne Design dieses neuen Senders passt sich perfekt an alle Innenausstattungen an. Dank der umfangreichen Kollektion an farbigen Rahmen in modernen Designs können Sie Ihre Sender individuell gestalten und Ihrer Innenausstattung eine ganz persönliche Note verleihen.

Alle Sender der neuen Kollektion SIMU-Hz verfügen über dieses Design.

KOLLEKTION FARBIGER RAHMEN FÜR EINE INDIVIDUELLE GESTALTUNG DES SENDERS

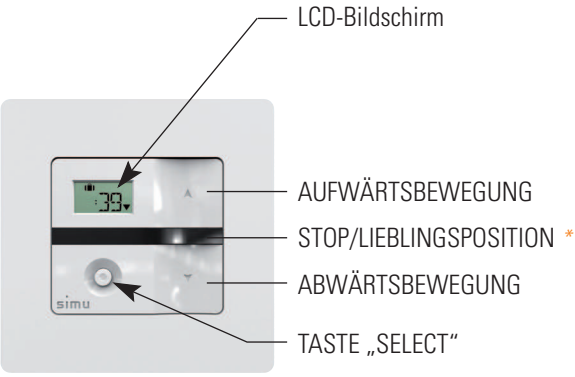
9 FARBEN ERHÄLTlich

	Anthrazit	Dunkelgrau	Himbeerrot	Mineralblau	Gebürstetes Alu	Zebranoholz	Lilie	Zebra	Anthrazit Chrom
Rahmen für Wandsender	9019766	9019767	9019768	9019769	9019770	9019771	9019772	9019773	9019774

Die Rahmen sind einzeln verpackt.



TECHNISCHE DATEN



LCD-Bildschirm

AUFWÄRTSBEWEGUNG

STOP/LIEBLINGSPOSITION *

ABWÄRTSBEWEGUNG

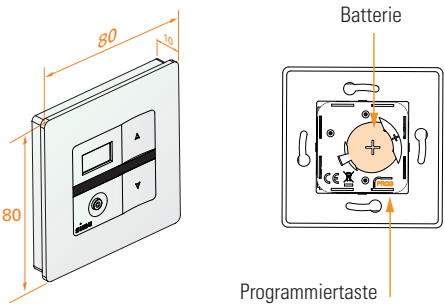
TASTE „SELECT“

** falls der Motor über diese Funktion verfügt*

Anzeige LCD-Bildschirm:

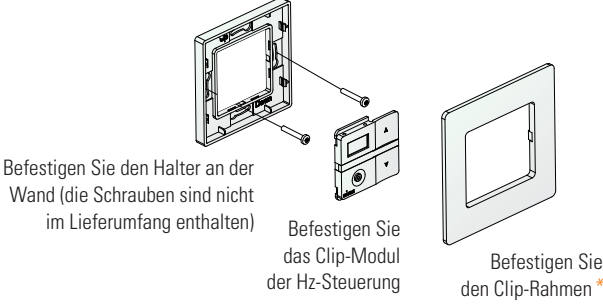
- Sende-Signal
- Funktion Anwesenheitssimulation aktiviert
- Batteriestand niedrig
- Verbleibender Zeitraum bis zum nächsten auszuführenden Befehl

Abschalten des Displays nach 2 Minuten



Batterie

Programmierstaste



Befestigen Sie den Halter an der Wand (die Schrauben sind nicht im Lieferumfang enthalten)

Befestigen Sie das Clip-Modul der Hz-Steuerung

Befestigen Sie den Clip-Rahmen *

** Mit im Handel erhältlichen Zwischenrahmen 50 x 50 mm kompatibel dank dem Angebot „DIN-Zubehör“ (Artikelnr.: 9017995)*

STROMVERSORGUNG	Batterie 3 V CR2430
FUNKREICHWEITE	150 m auf freiem Feld 15 m durch 2 Betonwände
ABMESSUNGEN	80 x 80 x 10 mm
BETRIEBSTEMPERATUR	-10°C/+60 °C
FUNKFREQUENZ	433,42 MHz
SCHUTZART	IP30
PRODUKTKLASSE	III
KOMPATIBILITÄT	Motoren und Empfänger SIMU-Hz